



**University of
Zurich**^{UZH}

**Zurich Open Repository and
Archive**

University of Zurich
Main Library
Strickhofstrasse 39
CH-8057 Zurich
www.zora.uzh.ch

Year: 2017

Pohlia proligera (Kindb.) Broth

Köckinger, Heribert ; Hofmann, Heike

Posted at the Zurich Open Repository and Archive, University of Zurich
ZORA URL: <https://doi.org/10.5167/uzh-183403>
Scientific Publication in Electronic Form
Published Version

Originally published at:

Köckinger, Heribert; Hofmann, Heike (2017). *Pohlia proligera* (Kindb.) Broth. In: Swissbryophytes Working Group (Hrsg.), *www.swissbryophytes.ch: Moosflora der Schweiz*.

Pohlia prolifera (Kindb.) Broth.

Brutbildendes Pohlmoos, Poliette à bulbilles minces

Charakteristische Merkmale: Eine zweifelsfreie Bestimmung ist nur bei Vorhandensein von Bulbillen möglich. Die Hauptmerkmale sind: (1) Pflanzen trocken glänzend. (2) Bulbillen in dichten Büscheln, schmal wurmförmig, meist gelblich, Blattprimordien 1-2, zipfelförmig.







© Michael Lüth

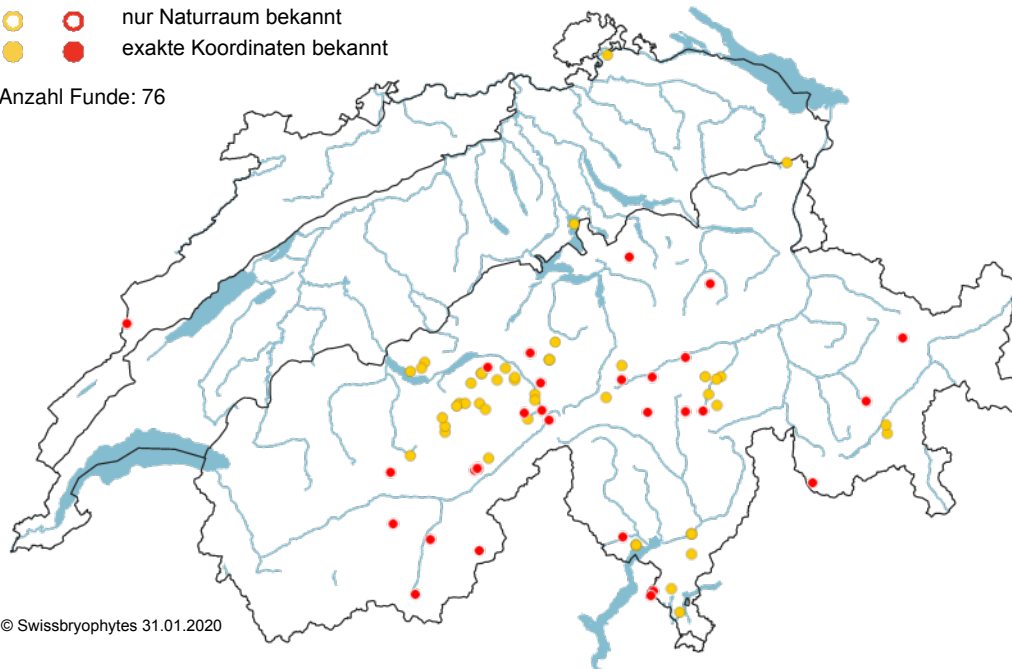
Rote Liste Status: Schnyder et al. 2004	NT - potenziell gefährdet
NHV-Status: BAFU 2019	nicht geschützt
Priorität: BAFU 2019	keine nationale Priorität bezüglich Arterhaltung und -förderung
Massnahmenbedarf: BAFU 2019	0 - momentan kein Massnahmenbedarf
Verantwortung der Schweiz: BAFU 2019	1 - gering
Smaragdart: Council of Europe	nein
Umwelt Ziel- und Leitart UZL: BAFU, BLW 2008	nein
Waldzielart: BAFU 2015	nein

Verbreitung

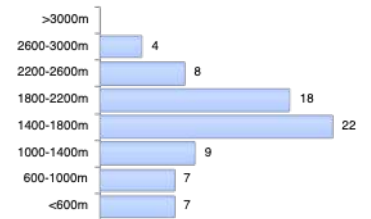
vor nach 1990

-   nur Naturraum bekannt
-   exakte Koordinaten bekannt

Anzahl Funde: 76



© Swissbryophytes 31.01.2020



Höchste Fundstelle: 2800m
Tiefste Fundstelle: 280m
Aktuellster Fund: 22.07.2018

Verbreitung

Kantone: Appenzell Innerrhoden, Bern, Glarus, Graubünden, Nidwalden, Schwyz, Tessin, Uri, Waadt, Wallis, Zug, Zürich

Naturräume: Jura, Mittelland, Alpen

Ökologie

Lebensraum: Pionierfluren an Forststrassen (mit Vorliebe geschützt unter Böschungskronen), auf Rutschhängen an Bächen, in Silikatfesspalten, Schutthalden, Moränen, Hochstaudenfluren, Lücken in Zwergstrauchheiden und alpinen Rasen, von der kollinen bis zur alpinen Höhenstufe; in tiefen Lagen meist an schattigen, in hohen an sonnigen Stellen. Vegetative Ausbreitung der Bulbillen primär durch den Wind (Suanjak & Köckinger 1993).

Substrat: basenarme, humusreiche oder -arme, lehmige, sandige oder steinige Erde, Gesteinsdetritus, jungfräuliches Silikatgestein; stark bis mässig sauer, mässig trocken bis frisch.

Informationsstand 01.2017



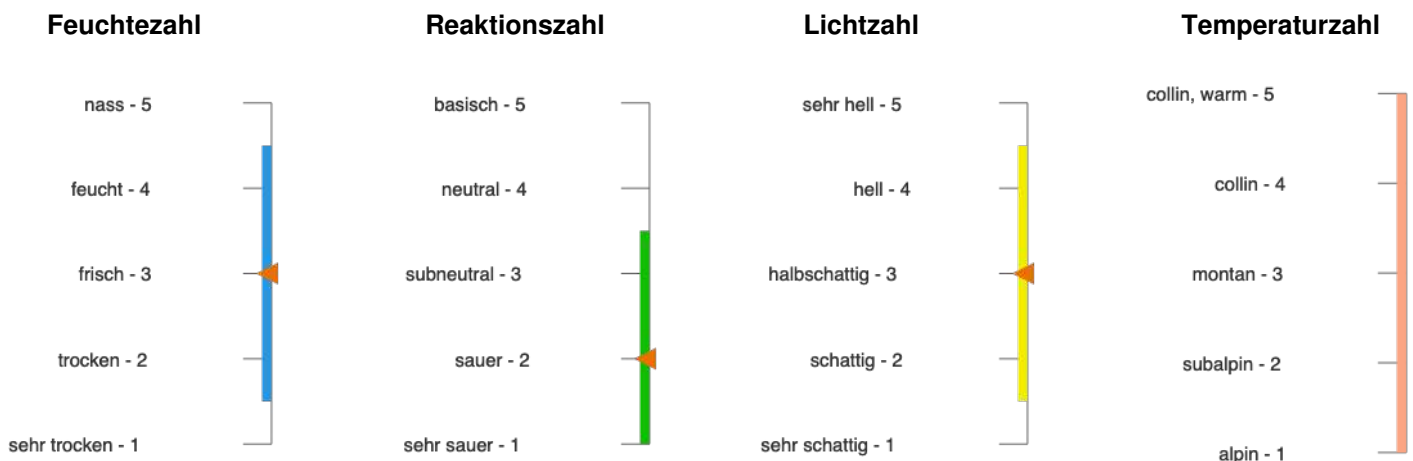
Schweden, Lappland
© Michael Lüth



Schweden, Lappland
© Michael Lüth

Zeigerwerte

nach Urmi 2010, verändert - Erläuterungen siehe www.swissbryophytes.ch



Beschreibung

Pflanzen: hellgrüne, trocken glänzende, lockere bis relativ dichte Rasen. Sprösschen vergleichsweise robust oder auch zart, meist unverzweigt, bis über 2 cm lang. Beblätterung gleichmässig, locker, trocken aufrecht bis abstehend, wenig verbogen, feucht wenig verändert. Bulbillen in dichten Büscheln in den Blattachseln, schmal wurmförmig, grün bis gelblich oder leicht orange, ca. 150-400 µm lang, Blattprimordien 1-2(-3), zipfelförmig, wenigzellig.

Blätter: eilanzettlich, 0.8-1.5 mm lang. Rippe kurz vor der Spitze endend. Laminazellen verlängert rhombisch, dünnwandig. Blattrand flach oder basal umgebogen, oben gezähnt.

Gametangien und Sporophyten: diözisch. Sporogone gelegentlich vorhanden. Kapseln waagrecht bis nickend, birnförmig, kurzhalsig.

Informationsstand 01.2017

Bilder

Weitere Bilder von Merkmalen dieser Art auf www.swissbryophytes.ch



Habitus / feuchte Pflanze
© Michael Lüth




Habitus / feuchte Pflanze
© Michael Lüth



Habitus / feuchte Pflanze
© Michael Lüth



Habitus / feuchte Pflanze
© Michael Lüth



Habitus / feuchte Pflanze
© swissbryophytes / Heike Hofmann



Asexuelle Reproduktionsorgane /
Brutkörper
© swissbryophytes / Heike Hofmann



Asexuelle Reproduktionsorgane /
Brutkörper
© swissbryophytes / Heike Hofmann



Asexuelle Reproduktionsorgane /
Brutkörper
© swissbryophytes / Heike Hofmann



Asexuelle Reproduktionsorgane /
Brutkörper
© swissbryophytes / Heike Hofmann



Asexuelle Reproduktionsorgane / Brutkörper
© swissbryophytes / Heike Hofmann



Blatt / ganzes Blatt
© swissbryophytes / Heike Hofmann



Blatt / ganzes Blatt
© swissbryophytes / Heike Hofmann



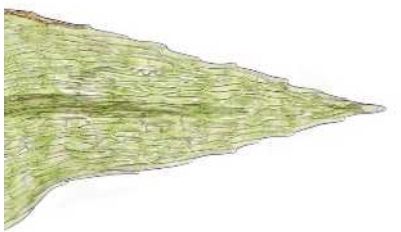
Stämmchen / Rhizoiden
© swissbryophytes / Heike Hofmann



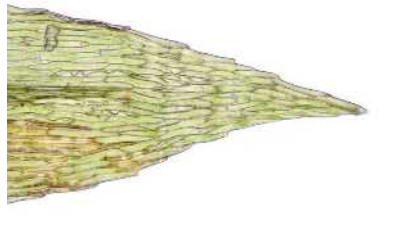
Zellen / Blattmitte
© swissbryophytes / Heike Hofmann



Zellen / Blattmitte
© swissbryophytes / Heike Hofmann



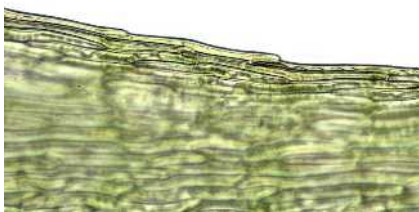
Zellen / Blattspitze
© swissbryophytes / Heike Hofmann



Zellen / Blattspitze
© swissbryophytes / Heike Hofmann



Zellen / Blattrand
© swissbryophytes / Heike Hofmann



Zellen / Blattrand
© swissbryophytes / Heike Hofmann



Zellen / Blattbasis
© swissbryophytes / Heike Hofmann



Zellen / Blattbasis
© swissbryophytes / Heike Hofmann

Ähnliche Arten

Pohlia annotina

Pflanzen trocken matt -> *P. proligera*: Pflanzen glänzend.

Bulbillen wurmförmig bis breit oval, mit (2-)3-4 zipfelförmigen, mitunter auch flächigen Blattprimordien -> *P. proligera*: nur wurmförmig, mit 1-2(-3) schmal zipfelförmigen (sehr selten flächigen) Blattprimordien.

Pohlia flexuosa

Pflanzen trocken matt -> *P. proligera*: Pflanzen glänzend.

Bulbillen orange, nur im Frühjahr wurmförmig, bis ca. 800 µm lang, ab Sommer kurz keulenförmig -> *P. proligera*: Bulbillen grün bis gelblich, immer wurmförmig, bis ca. 400 µm lang.

Informationsstand 01.2017

Literatur**Literaturangaben zur Art**

- Erzberger P.**, 2005. The bulbiferous species of Pohlia (Bryaceae, Musci) in Hungary. - *Studia Botanica Hungarica* 36: 67-75.
- Guerra J.** 2010. Pohlia Hedw. - In: Guerra J., Brugués M.J., Cano M.J., Cros R.M. (eds.), *Flora Briofítica Ibérica*, Vol. 4. Universidad de Murcia, Sociedad Española de Briología, Murcia. 4: 183-206.
- Limpricht K.G.** 1885-1903. Die Laubmoose Deutschlands, Oesterreichs und der Schweiz. - In: L. Rabenhorst (ed.), *Kryptogamen-Flora von Deutschland, Oesterreich und der Schweiz*. E. Kummer, Leipzig. 836 + 853 + 864 + 79 S.
- Nebel M.** 2001. Pohlia Hedw. - In: Nebel M., Philippi G. (Hrsg.), *Die Moose Baden-Württembergs*. Bd. 2: 15-43.
- Nyholm E.**, 1987-1998. *Illustrated Flora of Nordic Mosses*, Fasc. 1-4. - Nordic Bryological Society, Copenhagen and Lund. 405 pp.
- Shaw A.J.**, 1981. A taxonomic revision of the propaguliferous species of Pohlia (Musci) in North America. - *Journal of the Hattori Botanical Laboratory* 50: 1-81.
- Shaw A.J.**, 1982. Pohlia in North and Central America and the West Indies. - *Contributions from the University of Michigan Herbarium* 15: 219-295.
- Shaw A.J.** 2014. Mielichhoferiaceae Schimper. - In: *Flora of North America Association, Bryophyte Flora of North America*. Oxford University Press, New York. 28: 190-214.
- Suanjak M., Köckinger H.**, 1993. Zur Verbreitung und Ökologie der bulbillenträgenden Arten der Gattung Pohlia (Musci, Bryaceae) in der Steiermark. - *Herzogia* 9: 683-707.

Weitere Literaturangaben

- BAFU** 2019. Liste der Nationalen Prioritären Arten und Lebensräume. In der Schweiz zu fördernde prioritäre Arten und Lebensräume. - Bundesamt für Umwelt, Bern, Umwelt-Vollzug Nr. 1709. 99 S.
- BAFU** 2015. Biodiversität im Wald: Ziele und Massnahmen. Vollzugshilfe zur Erhaltung und Förderung der biologischen Vielfalt im Schweizer Wald. - Bundesamt für Umwelt, Bern, Umwelt-Vollzug Nr. 1503: 186 S.
- BAFU, BLW** 2008. Umweltziele Landwirtschaft. Hergeleitet aus bestehenden rechtlichen Grundlagen. - Bundesamt für Umwelt, Bern, Umwelt-Wissen Nr. 0820: 221 S.
- Schnyder N., Bergamini A., Hofmann H., Müller N., Schubiger-Bossard C., Urmi E.** 2004. Rote Liste der gefährdeten Moose der Schweiz. - BUWAL-Reihe: Vollzug Umwelt, Bern. 99 S.
- Urmi E.** 2010. Bryophyta (Moose). - In: Landolt E., *Flora indicativa, Ökologische Zeigerwerte und biologische Kennzeichen zur Flora der Schweiz und der Alpen*. Haupt, Bern. 283-310.

Dank

Für dieses Artporträt konnte auf Informationen zurückgegriffen werden, die im Laufe der letzten Jahrzehnte von vielen Personen zusammengetragen wurden. Allen voran danken wir den Kartierern, Institutionen und Projekten, die ihre Daten dem "Nationalen Inventar der Schweizer Moosflora NISM" zur Verfügung gestellt und damit unsere heutige Datengrundlage geschaffen haben.

Für finanzielle Unterstützung danken wir folgenden Institutionen, Stiftungen und Personen: Bundesamt für Umwelt BAFU, Frau Katharina König, Stiftung zur Förderung der Pflanzenkenntnis, Ernst Göhner Stiftung, Herr Richard Dähler, Stiftung Binelli & Ehram, Akademie der Naturwissenschaften Schweiz scnat, Fondation Petersberg pro planta et natura.

Kontakt: Swissbryophytes, Institut für Systematische und Evolutionäre Botanik, Universität Zürich, Zollikerstrasse 107, CH - 8008 Zürich. info@swissbryophytes.ch